


Cartier

Classique:

Le produit Cartier s'inscrit dans la famille des pavés classiques c'est-à-dire qu'il est conçu d'une seule couche de béton formé d'un mélange de petits et de gros agrégats. Les produits de la famille classique sont fabriqués pour dépasser les normes de qualité et de résistance CSA. Avec son épaisseur de 60mm, ce pavé convient aux aménagements piétonniers.

Le Cartier est disponible en palette d'un seul format unique de 21po par 35po ou encore en palette de 3 formats mélangés permettant de créer des aménagements uniques et dynamiques. Les 3 teintes de gris et de beige du Cartier sont protégées d'un scellant facilitant le nettoyage.



Anthracite




Lin Cendré



Gris Perle

1 format:




$2\frac{3}{8} \times 21 \times 35\text{po}$


3 formats:



$2\frac{3}{8} \times 7 \times 14\text{po}$



$2\frac{3}{8} \times 14 \times 14\text{po}$



$2\frac{3}{8} \times 14 \times 21\text{po}$